

Cuenta Pública 2021
Estado de Actividades
 Del 01 de Enero al 31 de Diciembre 2021 y 2020
 (Pesos)

Ente Público: Congreso del Estado de Yucatán


Concepto	2021	2020
INGRESOS Y OTROS BENEFICIOS		
Ingresos de la Gestión	18,560.00	12,178.00
Impuestos	0.00	0.00
Cuotas y Aportaciones de Seguridad Social	0.00	0.00
Contribuciones de Mejoras	0.00	0.00
Derechos	0.00	0.00
Productos	18,560.00	12,178.00
Aprovechamientos	0.00	0.00
Ingresos por Venta de Bienes y Prestación de Servicios	0.00	0.00
Participaciones, Aportaciones, Convenios, Incentivos Derivados de la Colaboración Fiscal, Fondos Distintos de Aportaciones, Transferencias, Asignaciones,	141,723,912.00	150,137,680.00
Participaciones, Aportaciones, Convenios, Incentivos	0.00	0.00
Transferencias, Asignaciones, Subsidios y Subvenciones y	141,723,912.00	150,137,680.00
Otros Ingresos y Beneficios	0.00	0.00
Ingresos Financieros	0.00	0.00
Incremento por Variación de Inventarios	0.00	0.00
Disminución del Exceso de Estimaciones por Pérdida o	0.00	0.00
Disminución del Exceso de Provisiones	0.00	0.00
Otros Ingresos y Beneficios Varios	0.00	0.00
Total de Ingresos y Otros Beneficios	141,742,472.00	150,149,858.00
GASTOS Y OTRAS PÉRDIDAS		
Gastos de Funcionamiento	139,853,611.00	153,919,696.00
Servicios Personales	109,135,928.00	115,326,523.00
Materiales y Suministros	11,231,369.00	16,994,702.00
Servicios Generales	19,486,314.00	21,598,471.00
Transferencias, Asignaciones, Subsidios y Otras	0.00	0.00
Transferencias Internas y Asignaciones al Sector Público	0.00	0.00
Transferencias al Resto del Sector Público	0.00	0.00
Subsidios y Subvenciones	0.00	0.00
Ayudas Sociales	0.00	0.00
Pensiones y Jubilaciones	0.00	0.00
Transferencias a Fideicomisos, Mandatos y Contratos	0.00	0.00
Transferencias a la Seguridad Social	0.00	0.00
Donativos	0.00	0.00
Transferencias al Exterior	0.00	0.00
Participaciones y Aportaciones	0.00	0.00
Participaciones	0.00	0.00
Aportaciones	0.00	0.00
Convenios	0.00	0.00
Intereses, Comisiones y Otros Gastos de la Deuda	0.00	0.00
Intereses de la Deuda Pública	0.00	0.00
Comisiones de la Deuda Pública	0.00	0.00
Gastos de la Deuda Pública	0.00	0.00
Costo por Coberturas	0.00	0.00
Apoyos Financieros	0.00	0.00

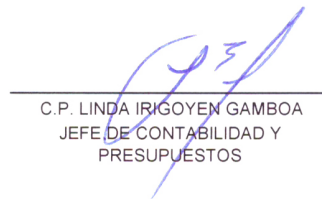
Cuenta Pública 2021
Estado de Actividades
Del 01 de Enero al 31 de Diciembre 2021 y 2020
(Pesos)

Ente Público: Congreso del Estado de Yucatán

Concepto	2021	2020
Otros Gastos y Pérdidas Extraordinarias	750,866.00	811,349.00
Estimaciones, Depreciaciones, Deterioros, Obsolescencia	750,866.00	811,349.00
Provisiones	0.00	0.00
Disminución de Inventarios	0.00	0.00
Aumento por Insuficiencia de Estimaciones por Pérdida o	0.00	0.00
Aumento por Insuficiencia de Provisiones	0.00	0.00
Otros Gastos	0.00	0.00
Inversión Pública	0.00	0.00
Inversión Pública no Capitalizable	0	0.00
Total de Gastos y Otras Pérdidas	140,604,477.00	154,731,045.00
Resultados del Ejercicio (Ahorro/Desahorro)	1,137,995.00	-4,581,187.00

Bajo protesta de decir verdad declaramos que los Estados Financieros y sus Notas son razonablemente correctos y responsabilidad del emisor


L.A.E. LIA BEATRIZ PALMA ABREU
DIRECTOR GENERAL DE ADMINISTRACION Y FINANZAS



C.P. LINDA IRIGOYEN GAMBOA
JEFE DE CONTABILIDAD Y PRESUPUESTOS

Cuenta Pública 2021
Estado de Situación Financiera
Al 31 de Diciembre de 2021 y 2020
(Pesos)
Congreso del Estado de Yucatán

Ente Público:

CONCEPTO	Año	2020	CONCEPTO	Año	2021
ACTIVO			PASIVO		
Activo Circulante			Pasivo Circulante		
Efectivo y Equivalentes	638,506.00		Cuentas por Pagar a Corto Plazo	4,543,211.00	8,272,313.00
Derechos a Recibir Efectivo o Equivalentes	78,690.00		Documentos por Pagar a Corto Plazo	0.00	0.00
Derechos a Recibir Bienes o Servicios	0.00	2,564,286.60	Porción a Corto Plazo de la Deuda Pública a Largo Plazo	0.00	0.00
Inventarios	0.00	39,822.00	Títulos y Valores a Corto Plazo	0.00	0.00
Almacenes	0.00	0.00	Pasivos Diferidos a Corto Plazo	0.00	0.00
Estimación por Pérdida o Deterioro de Activos Circulantes	0.00	0.00	Fondos y Bienes de Terceros en Garantía y/o Administración a Corto Plazo	0.00	0.00
Otros Activos Circulantes	0.00	0.00	Provisiones a Corto Plazo	0.00	0.00
Total de Activos Circulantes	717,196.00	2,604,108.00	Total de Pasivos Circulantes	4,543,211.00	8,272,313.00
Activo No Circulante			Pasivo No Circulante		
Inversiones Financieras a Largo Plazo	0.00	0.00	Cuentas por Pagar a Largo Plazo	0.00	0.00
Derechos a Recibir Efectivo o Equivalentes a Largo Plazo	0.00	0.00	Documentos por Pagar a Largo Plazo	0.00	0.00
Bienes Inmuebles, Infraestructura y Construcciones en Proceso	0.00	0.00	Deuda Pública a Largo Plazo	0.00	0.00
Bienes Muebles	8,260,870.00	8,212,767.00	Pasivos Diferidos a Largo Plazo	0.00	0.00
Activos Intangibles	0.00	0.00	Fondos y Bienes de Terceros en Garantía y/o en Administración a Largo Plazo	0.00	0.00
Depreciación, Deterioro y Amortización Acumulada de Bienes	-7,080,373.00	-6,360,946.00	Provisiones a Largo Plazo	0.00	0.00
Activos Diferidos	0.00	0.00	Total de Pasivos No Circulantes	0.00	0.00
Estimación por Pérdida o Deterioro de Activos no Circulantes	0.00	0.00	TOTAL DEL PASIVO	4,543,211.00	8,272,313.00
Otros Activos no Circulantes	0.00	0.00	HACIENDA PÚBLICA/ PATRIMONIO		
Total de Activos No Circulantes	1,180,497.00	1,851,821.00	Hacienda Pública/Patrimonio Contribuido	3,201,452.00	3,201,452.00
TOTAL DEL ACTIVO	1,897,693.00	4,455,929.00	Aportaciones	3,201,452.00	3,201,452.00
			Donaciones de Capital	0.00	0.00
			Actualización de la Hacienda Pública / Patrimonio	0.00	0.00
			Hacienda Pública/Patrimonio Generado	-5,846,970.00	-7,017,836.00
			Resultados del Ejercicio (Ahorro / Desahorro)	1,137,995.00	-4,581,187.00
			Resultados de Ejercicios Anteriores	1,125,373.00	5,706,560.00
			Revalúos	0.00	0.00
			Reservas	0.00	0.00
			Rectificaciones de Resultados de Ejercicios Anteriores	-8,110,338.00	-8,143,209.00
			Exceso o Insuficiencia en la Actualización de la Hacienda Pública/Patrimonio	0.00	0.00
			Resultado por Posición Monetaria	0.00	0.00
			Resultado por Tenencia de Activos no Monetarios	0.00	0.00
			Total Hacienda Pública/ Patrimonio	-2,645,518.00	-3,816,384.00
			TOTAL DEL PASIVO Y HACIENDA PÚBLICA / PATRIMONIO	1,897,693.00	4,455,929.00

Bajo protesta de decir verdad declaro que los Estados Financieros y sus Notas son razonablemente correctos y responsabilidad del emisor


L.A.E. LIA BEATRIZ PALMA MBREU
DIRECTOR GENERAL DE ADMINISTRACIÓN Y FINANZAS



C.P. LINDA NARCEDALIA IRIGÓYEN GAMBOA
JEFE DE CONTABILIDAD Y PRESUPUESTOS

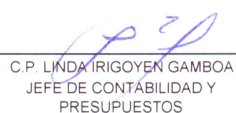
Cuenta Pública 2021
Estado de Flujos de Efectivo
Del 1o. de Enero al 31 de Diciembre de 2021 y 2020
(Pesos)

Ente Público: Congreso del Estado de Yucatán

Concepto	2021	2020
Flujos de Efectivo de las Actividades de Operación		
Origen	141,742,472.00	150,149,858.00
Impuestos	0.00	0.00
Cuotas y Aportaciones de Seguridad Social	0.00	0.00
Contribuciones de mejoras	0.00	0.00
Derechos	0.00	0.00
Productos	18,560.00	12,178.00
Aprovechamientos	0.00	0.00
Ingresos por Venta de Bienes y Prestación de Servicios	0.00	0.00
Participaciones, Aportaciones, Convenios, Incentivos Derivados de la Colaboración Fiscal y Fondos Distintos de Aportaciones	0.00	0.00
Transferencias, Asignaciones, Subsidios y Subvenciones y Pensiones y Otros Orígenes de Operación	141,723,912.00	150,137,680.00
	0.00	0.00
Aplicación	139,428,008.00	149,634,568.00
Servicios Personales	108,256,208.00	114,944,988.00
Materiales y Suministros	10,821,092.00	15,291,859.00
Servicios Generales	18,422,186.00	18,389,436.00
Transferencias Internas y Asignaciones al Sector Público	0.00	0.00
Transferencias al resto del Sector Público	0.00	0.00
Subsidios y Subvenciones	0.00	0.00
Ayudas Sociales	0.00	0.00
Pensiones y Jubilaciones	0.00	0.00
Transferencias a Fideicomisos, Mandatos y Contratos Análogos	0.00	0.00
Transferencias a la Seguridad Social	0.00	0.00
Donativos	0.00	0.00
Transferencias al Exterior	0.00	0.00
Participaciones	0.00	0.00
Aportaciones	0.00	0.00
Convenios	0.00	0.00
Otros Aplicaciones de Operación	1,928,522.00	1,008,285.00
Flujos Netos de Efectivo por Actividades de Operación	2,314,464.00	515,290.00
Flujos de Efectivo de las Actividades de Inversión		
Origen	0.00	0.00
Bienes Inmuebles, Infraestructura y Construcciones en Proceso	0.00	0.00
Bienes Muebles	0.00	0.00
Otros Orígenes de Inversión	0.00	0.00
Aplicación	79,542.00	352,289.00
Bienes Inmuebles, Infraestructura y Construcciones en Proceso	0.00	0.00
Bienes Muebles	79,542.00	352,289.00
Otras Aplicaciones de Inversión	0.00	0.00
Flujos Netos de Efectivo por Actividades de Inversión	-79,542.00	-352,289.00
Flujo de Efectivo de las Actividades de Financiamiento		
Origen	0.00	0.00
Endeudamiento Neto	0.00	0.00
Interno	0.00	0.00
Externo	0.00	0.00
Otros Orígenes de Financiamiento	0.00	0.00
Aplicación	4,160,702.00	0.00
Servicios de la Deuda	0.00	0.00
Interno	0.00	0.00
Externo	0.00	0.00
Otras Aplicaciones de Financiamiento	4,160,702.00	0.00
Flujos netos de Efectivo por Actividades de Financiamiento	-4,160,702.00	0.00
Incremento/Disminución Neta en el Efectivo y Equivalentes al Efectivo	-1,925,780.00	163,001.00
Efectivo y Equivalentes al Efectivo al inicio del Ejercicio	2,564,286.00	2,401,285.00
Efectivo y Equivalentes al Efectivo al final del Ejercicio	638,506.00	2,564,286.00

Bajo protesta de decir verdad declaramos que los Estados Financieros y sus Notas son razonablemente correctos y responsabilidad del emisor.



L.A.E. LIA BEATRIZ PALMA ABREU
DIRECTOR GENERAL DE ADMINISTRACION Y FINANZAS

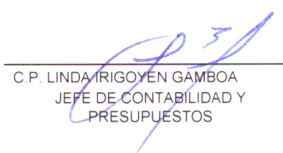

C.P. LINDA TRIGOYEN GAMBOA
JEFE DE CONTABILIDAD Y
PRESUPUESTOS

Cuenta Pública 2021
Estado de Cambios en la Situación Financiera
 Del 01 de Enero al 31 de Diciembre de 2021
 (Pesos)
 Ente Público: Congreso del Estado de Yucatán

Concepto	Origen	Aplicación
ACTIVO	2,645,207.00	86,971.00
Activo Circulante	1,925,780.00	38,868.00
Efectivo y Equivalentes	1,925,780.00	0.00
Derechos a Recibir Efectivo o Equivalentes	0.00	38,868.00
Derechos a Recibir Bienes o Servicios	0.00	0.00
Inventarios	0.00	0.00
Almacenes	0.00	0.00
Estimación por Pérdida o Deterioro de Activos Circulantes	0.00	0.00
Otros Activos Circulantes	0.00	0.00
Activo No Circulante	719,427.00	48,103.00
Inversiones Financieras a Largo Plazo	0.00	0.00
Derechos a Recibir Efectivo o Equivalentes a Largo Plazo	0.00	0.00
Bienes Inmuebles, Infraestructura y Construcciones en Proceso	0.00	0.00
Bienes Muebles	0.00	48,103.00
Activos Intangibles	0.00	0.00
Depreciación, Deterioro y Amortización Acumulada de Bienes	719,427.00	0.00
Activos Diferidos	0.00	0.00
Estimación por Pérdida o Deterioro de Activos no Circulantes	0.00	0.00
Otros Activos no Circulantes	0.00	0.00
PASIVO	0.00	3,729,102.00
Pasivo Circulante	0.00	3,729,102.00
Cuentas por Pagar a Corto Plazo	0.00	3,729,102.00
Documentos por Pagar a Corto Plazo	0.00	0.00
Porción a Corto Plazo de la Deuda Pública a Largo Plazo	0.00	0.00
Títulos y Valores a Corto Plazo	0.00	0.00
Pasivos Diferidos a Corto Plazo	0.00	0.00
Fondos y Bienes de Terceros en Garantía y/o Administración a Corto Plazo	0.00	0.00
Provisiones a Corto Plazo	0.00	0.00
Otros Pasivos a Corto Plazo	0.00	0.00
Pasivo No Circulante	0.00	0.00
Cuentas por Pagar a Largo Plazo	0.00	0.00
Documentos por Pagar a Largo Plazo	0.00	0.00
Deuda Pública a Largo Plazo	0.00	0.00
Pasivos Diferidos a Largo Plazo	0.00	0.00
Fondos y Bienes de Terceros en Garantía y/o en Administración a Largo Plazo	0.00	0.00
Provisiones a Largo Plazo	0.00	0.00
HACIENDA PÚBLICA/ PATRIMONIO	5,752,053.00	4,581,187.00
Hacienda Pública/Patrimonio Contribuido		
Aportaciones	0.00	0.00
Donaciones de Capital	0.00	0.00
Actualización de la Hacienda Pública / Patrimonio	0.00	0.00
Hacienda Pública/Patrimonio Generado	5,752,053.00	4,581,187.00
Resultados del Ejercicio (Ahorro / Desahorro)	5,719,182.00	0.00
Resultados de Ejercicios Anteriores	0.00	4,581,187.00
Revalúos	0.00	0.00
Reservas	0.00	0.00
Rectificaciones de Resultados de Ejercicios Anteriores	32,871.00	0.00
Exceso o Insuficiencia en la Actualización de la Hacienda Pública/Patrimonio	0.00	0.00
Resultado por Posición Monetaria	0.00	0.00
Resultado por Tenencia de Activos no Monetarios	0.00	0.00

Bajo protesta de decir verdad declaramos que los Estados Financieros y sus Notas son razonablemente correctos y responsabilidad del emisor


 L.A.E. LIA BEATRIZ PALMA ABREU
 DIRECTOR GENERAL DE ADMINISTRACION Y FINANZAS



 C.P. LINDA IRIGOYEN GAMBOA
 JEFE DE CONTABILIDAD Y PRESUPUESTOS

Cuenta Pública 2021
Estado Analítico del Activo
Del 1o Enero al 31 de Diciembre de 2021
(Pesos)

Ente Público: Congreso del Estado de Yucatán

Concepto	Saldo Inicial 1	Cargos del Periodo 2	Abonos del Periodo 3	Saldo Final 4=(1+2-3)	Variación del Periodo (4-1)
ACTIVO					
Activo Circulante	2,604,108.00	428,433,905.00	430,320,817.00	717,196.00	-1,886,912.00
Efectivo y Equivalentes	2,564,286.00	286,102,502.00	288,028,282.00	638,506.00	-1,925,780.00
Derechos a Recibir Efectivo o Equivalentes	39,822.00	142,331,403.00	142,292,535.00	78,690.00	38,868.00
Derechos a Recibir Bienes o Servicios	0.00	0.00	0.00	0.00	0.00
Inventarios	0.00	0.00	0.00	0.00	0.00
Almacenes	0.00	0.00	0.00	0.00	0.00
Estimación por Pérdida o Deterioro de Activos Circulantes	0.00	0.00	0.00	0.00	0.00
Otros Activos Circulantes	0.00	0.00	0.00	0.00	0.00
Activo No Circulante	1,851,821.00	79,542.00	750,866.00	1,180,497.00	-671,324.00
Inversiones Financieras a Largo Plazo	0.00	0.00	0.00	0.00	0.00
Derechos a Recibir Efectivo o Equivalentes a Largo Plazo	0.00	0.00	0.00	0.00	0.00
Bienes Inmuebles, Infraestructura y Construcciones en Proceso	0.00	0.00	0.00	0.00	0.00
Bienes Muebles	8,212,767.00	79,542.00	31,439.00	8,260,870.00	48,103.00
Activos Intangibles	0.00	0.00	0.00	0.00	0.00
Depreciación, Deterioro y Amortización Acumulada de Bienes	-6,360,946.00	0.00	719,427.00	-7,080,373.00	-719,427.00
Activos Diferidos	0.00	0.00	0.00	0.00	0.00
Estimación por Pérdida o Deterioro de Activos no Circulantes	0.00	0.00	0.00	0.00	0.00
Otros Activos no Circulantes	0.00	0.00	0.00	0.00	0.00

Bajo protesta de decir verdad declaramos que los Estados Financieros y sus Notas son razonablemente correctos y responsabilidad del emisor


L.A.E. LIA BEATRIZ PALMA ABREU
DIRECTOR GENERAL DE ADMINISTRACION Y FINANZAS


C.P. LINDA NARCEDALIA IRIGOYEN GAMBOA
JEFE DE CONTABILIDAD Y PRESUPUESTOS

Cuenta Pública 2021
 Estado Analítico de la Deuda y Otros Pasivos
 Del 1o de Enero al 31 de Diciembre de 2021
 (Pesos)

Ente Público: Congreso del Estado de Yucatán

Denominación de las Deudas	Moneda de Contratación	Institución o País Acreedor	Saldo Inicial del Periodo	Saldo Final del Periodo
DEUDA PÚBLICA				
Corto Plazo				
Deuda Interna			0	0
Instituciones de Credito			0	0
Títulos y Valores			0	0
Arrendamientos Financieros			0	0
Deuda Externa			0	0
Organismos Financieros Internacionales			0	0
Deuda Bilateral			0	0
Títulos y Valores			0	0
Arrendamientos Financieros			0	0
Subtotal a Corto Plazo			0	0
Largo Plazo				
Deuda Interna			0	0
Instituciones de Credito			0	0
Títulos y Valores			0	0
Arrendamientos Financieros			0	0
Deuda Externa			0	0
Organismos Financieros Internacionales			0	0
Deuda Bilateral			0	0
Títulos y Valores			0	0
Arrendamientos Financieros			0	0
Subtotal a Largo Plazo			0	0
Otros Pasivos			8,272,313.00	4,543,211.00
Total Deuda y Otros Pasivos			8,272,313.00	4,543,211.00

Bajo protesta de decir verdad declaramos que los Estados Financieros y sus Notas son razonablemente correctos y responsabilidad del emisor



L.A.E. LIA BEATRIZ PALMA ABREU
 DIRECTOR GENERAL DE ADMINISTRACION Y
 FINANZAS



C.P. LINDA NARCEDALIA IRIGOYEN GAMBOA
 JEFE DE CONTABILIDAD Y PRESUPUESTOS

Cuenta Pública 2021
Estado de Variación en la Hacienda Pública
Del 1o de Enero al 31 de Diciembre de 2021
(pesos)

Congreso del Estado de Yucatán

Ente Público:

Concepto	Hacienda Pública/ Patrimonio Contribuido	Hacienda Pública/ Patrimonio Generado de Ejercicios Anteriores	Hacienda Pública/ Patrimonio Generado del Ejercicio	Exceso o Insuficiencia en la Actualización de la Hacienda Pública/ Patrimonio	TOTAL
Hacienda Pública / Patrimonio Contribuido Neto de 2020	3,201,452.00	0.00	0.00	0.00	3,201,452.00
Aportaciones	3,201,452.00	0.00	0.00	0.00	3,201,452.00
Donaciones de Capital	0.00	0.00	0.00	0.00	0.00
Actualización de la Hacienda Pública/ Patrimonio	0.00	0.00	0.00	0.00	0.00
Hacienda Pública / Patrimonio Generado Neto de 2020	0.00	-2,436,649.00	-4,581,187.00	0.00	-7,017,836.00
Resultados del Ejercicio (Ahorro/Desahorro)	0.00	0.00	-4,581,187.00	0.00	-4,581,187.00
Resultados de Ejercicios Anteriores	0.00	5,706,560.00	0.00	0.00	5,706,560.00
Revalúos	0.00	0.00	0.00	0.00	0.00
Reservas	0.00	0.00	0.00	0.00	0.00
Rectificaciones de Resultados de Ejercicios Anteriores	0.00	-8,143,209.00	0.00	0.00	-8,143,209.00
Exceso o Insuficiencia en la Actualización de la Hacienda Pública / Patrimonio Neto de 2020	0.00	0.00	0.00	0.00	0.00
Resultado por Posición Monetaria	0.00	0.00	0.00	0.00	0.00
Resultado por Tenencia de Activos no Monetarios	0.00	0.00	0.00	0.00	0.00
Hacienda Pública / Patrimonio Neto Final de 2020	3,201,452.00	-2,436,649.00	-4,581,187.00	0.00	-3,816,384.00
Cambios en la Hacienda Pública / Patrimonio Contribuido Neto de 2021	0.00	0.00	0.00	0.00	0.00
Aportaciones	0.00	0.00	0.00	0.00	0.00
Donaciones de Capital	0.00	0.00	0.00	0.00	0.00
Actualización de la Hacienda Pública/ Patrimonio	0.00	0.00	0.00	0.00	0.00
Variaciones de la Hacienda Pública / Patrimonio Generado Neto de 2021	0.00	-4,581,187.00	5,752,053.00	0.00	1,170,866.00
Resultados del Ejercicio (Ahorro/Desahorro)	0.00	0.00	1,137,995.00	0.00	1,137,995.00
Resultados de Ejercicios Anteriores	0.00	-4,581,187.00	4,581,187.00	0.00	0.00
Revalúos	0.00	0.00	0.00	0.00	0.00
Reservas	0.00	0.00	0.00	0.00	0.00
Rectificaciones de Resultados de Ejercicios Anteriores	0.00	0.00	32,871.00	0.00	32,871.00
Cambios en el Exceso o Insuficiencia en la Actualización de la Hacienda Pública / Patrimonio Neto de 2021	0.00	0.00	0.00	0.00	0.00
Resultado por Posición Monetaria	0.00	0.00	0.00	0.00	0.00
Resultado por tenencia de Activos no Monetarios	0.00	0.00	0.00	0.00	0.00
Hacienda Pública / Patrimonio Neto Final de 2021	3,201,452.00	-7,017,836.00	1,170,866.00	0.00	-2,645,518.00

Bajo protesta de decir verdad, declaramos que los Estados Financieros y sus Notas son razonablemente correctos y responsabilidad del emisor

L.A.E. LIA BEATRIZ PALMA ABREU
DIRECTOR GENERAL DE ADMINISTRACION Y FINANZAS

C.P. LINDA IRIGOEYEN GAMBOA
JEFE DE CONTABILIDAD Y FINANZAS